



電子郵件移轉異動說明暨教育訓練

圖書資訊處 網路技術組

2015/04/01

為何更換電子郵件系統

- 由於現有電子郵件系統無法有效防堵病毒與垃圾郵件，以及許多同仁的帳號被盜用後，對外濫發垃圾信，使得本校的電子郵件服務系統經常被各大信箱業者列入黑名單，因此本校發出的信件遭到封鎖而被退信，無法正常寄送到收信者信箱，影響同仁收發信件的權益。

優點

為了提供正修教職同仁更好的電子郵件服務
有以下主要優點:

- 無限容量的信件儲存空間
- 高安全性防毒與防垃圾信件的機制
- 結合Google雲端服務的整合功能

正修Google Apps，簡稱Gcloud(新信箱)

- <http://mail.gcloud.csu.edu.tw>



只要一個帳戶，所有 Google 服務暢行無阻。

登入帳戶繼續使用 Gmail

The image shows a Gmail login interface. At the top is a grey circle with a person icon. Below it are two input fields: '電子郵件' (Email) and '密碼' (Password). A blue '登入' (Sign In) button is positioned below the password field. At the bottom left, there is a checkbox labeled '保持登入狀態' (Keep signed in) and a link '需要協助嗎?' (Need help?). A tooltip box on the right side of the form contains the text '請輸入完整的電子郵件地址' (Please enter the complete email address) and 'example@gcloud.csu.edu.tw'.

原先的電子郵件信箱(以下稱為舊信箱)

- <http://mail.csu.edu.tw>



 正修科技大學
Cheng Shiu University

企業版 | 標準版

帳號:

密碼:

明碼信件 | 安全

登入




||如有問題請電洽計算機中心|| 使用說明

時程


- 圖書資訊處預計於**104年4月15日（三）**，將舊信箱主機停止，改由**Gcloud信箱**全面取代電子郵件服務。
- **104年4月15日**當天，舊信箱將無法收信、寄信、登入、查看舊信件...等操作。

寄給舊信箱的信件不遺漏

- 若是您希望寄給舊信箱的信件不要遺漏，您僅需要申請一個與舊信箱名稱相同的Gcloud信箱。
- 例如: 原先的舊信箱名稱為
andy@csu.edu.tw
- 所以需申請一個正修Gcloud新信箱:
andy@gcloud.csu.edu.tw

- 
- 電子郵件服務轉移到**Gcloud**電子郵件服務後，**不需要**通知我的親朋好友，告知他們我的電子郵件帳號已經更動，也**不需要**更改名片上的**E-MAIL**。
 - **前提是**，您必須申請一個與舊信箱帳號相同的**Gcloud**信箱帳號
(申請方式：訊息網>圖書資訊>**Gcloud**信箱申請)。

- 例如，若您的舊信箱為andy@csu.edu.tw或andy@mail.csu.edu.tw，遷移至Gcloud信箱後，您就能繼續在andy@gcloud.csu.edu.tw信箱上收到寄給andy@csu.edu.tw或andy@mail.csu.edu.tw的信件。

- 
- 在4月15日後，一個Gcloud信箱帳號將有三組電子信箱位址
 - 例如：我的帳號為andy@gcloud.csu.edu.tw
 - andy@gcloud.csu.edu.tw
 - andy@csu.edu.tw
 - andy@mail.csu.edu.tw

Gcloud上的電子郵件帳號分類

- 官方的電子郵件帳號
- 自訂名稱的電子郵件帳號
- 單位系所的電子郵件帳號

I.官方的電子郵件帳號

- **k+職工編號@gcloud.csu.edu.tw**
(例如: k9999@gcloud.csu.edu.tw)
- 完成到校手續，取得職工編號便擁有
- 無須申請
- 未來學校通知、傳遞訊息主要的管道
- 務必優先使用

2. 自訂名稱的電子郵件帳號

- 帳號名稱是您自己取的
- 例如andy@gcloud.csu.edu.tw
- 須自行線上申請
- 104月2月25日已開放申請
- 須與之前舊E-MAIL帳號名稱相同
- 正修訊息網>[圖書資訊]>[Gcloud信箱申請]

自訂帳號信箱申請方式

學期別：1032

正修訊息網 1

我的首頁

重要通知

- ◆ 進修部學務組103學年度第2學期第五週電子報 (公告期限：2015.04.11)
- ◆ 進修部學務組103學年度第2學期第四週電子報 (公告期限：2015.04.04)
(更多行政公告請至 "其他功能 >> 行政公告紀錄" 查詢。)

新聞專區

- 🔥 不設限的正修 2015-03-24T08:00:16
- 🔥 校長接受鮮週報 2015-03-24T04:43:04
- 🔥 南科產學會員大會登場 巡迴大專校園 產學無縫接軌 2015-03-26T23:05:27
- 🔥 學校繼續舉辦Top 20廣播電台聯誼 2015-03-24T06:27:20

最新公

- 🔥 104
- 16T01
- 🔥 104
- 2015-4
- 🔥 104
- 投稿!

熱門服務

教務資訊

學務資訊

總務資訊

研發資訊

圖書資訊 2

Gcloud信箱申請 3

雲端網站系統

iLMS行動學習平台

正修會議系統

正修影音專區


雲端書櫃

官方帳號/自訂帳號的迷思

- 官方的電子郵件帳號(**k+職工編號** @gcloud.csu.edu.tw)與自訂名稱的電子郵件帳號(例如**andy**@gcloud.csu.edu.tw)是兩個不同的信箱
- 以前舊信箱的信4/15後只會寄自訂名稱的電子郵件帳號信箱裡，不會寄到官方的電子郵件帳號信箱裡。
- 您官方的信箱裡的信，也不會寄到自訂帳號的信箱裡，反之亦同。


3.單位系所的電子郵件帳號

- 請各單位指定一位同仁代表該單位提出申請
- 此信箱代表一個單位，非個人
- 需紙本申請
- 申請表單請至[圖資處網頁]-->[表單下載]-->[資訊服務表單下載]-->[網路技術組]-->[14.單位電子郵件帳號申請表]下載




電子郵件服務轉移至Gcloud電子郵件信箱之前(4月15日之前)，我需要做什麼事？

- 若您已持有舊有信箱帳號者，且也想繼續收到寄給舊信箱的信件，就立即申請一個與舊信箱帳號相同的**Gcloud**信箱帳號。
(申請方式：訊息網>圖書資訊>**Gcloud**信箱申請)



電子郵件服務轉移至Gcloud電子郵件信箱之前(4月15日之前)，我需要做什麼事?(續)


- 若您是持有舊有信箱帳號者，但不想繼續使用舊有信箱位址，請改用"k+職工編號@gcloud.csu.edu.tw信箱"。
(k+職工編號@gcloud.csu.edu.tw信箱無須自行申請，各位同仁一完成到校手續後，圖資處網路組就已經自動幫您建立)




電子郵件服務轉移至Gcloud電子郵件信箱之前(4月15日之前)，我需要做什麼事?(續)

- 持有舊有信箱帳號者，若您想要保存舊有信箱的信件，請自行於**4月15日前**完成舊信件的移轉備份。
(切記、切記！4/15舊有信箱主機將會關閉。)
- 若您使用Outlook、Live Mail之類郵件軟體，因為您平時已經將信件收到您所使用的電腦硬碟中，所以您不需要再做舊信件的移轉備份作業。

電子郵件服務轉移至Gcloud電子郵件信箱之後(4月15日之後)，我需要做什麼事？

- 使用瀏覽器收發郵件者，要從 <http://mail.gcloud.csu.edu.tw/> 網頁登入，操作信件的收發。
- 從校首頁的右上角，有一個  紅色邊框的信封圖示




電子郵件服務轉移至Gcloud電子郵件信箱之後(4月15日之後)，我需要做什麼事?(續)

- 使用Outlook、Live Mail郵件軟體者，需要重新設定Outlook、Live Mail中的信箱帳號，改用Gcloud信箱帳號。



操作教學

如何登入 Gcloud電子郵件信箱?

- 從校首頁的右上角，有一個紅色邊框的信封圖示，用滑鼠左鍵按下，瀏覽器即會開啟連接到登入頁面
- <http://mail.gcloud.csu.edu.tw/>

帳號

- **k+職工編號@gcloud.csu.edu.tw**
(如:k9999@gcloud.csu.edu.tw)
或
自訂帳號@gcloud.csu.edu.tw
(如:andy@gcloud.csu.edu.tw)
- 注意：記得要輸入”**@gcloud.csu.edu.tw**”。


預設密碼

- 您的身分證字號前八碼，再加一個@
(第一碼英文字須大寫，例如 QI234567@)
- 100年度2月前到職教職員密碼則為：您的身分證字號前五碼，再加一個@ (第一碼英文字須大寫，例如 QI234@)
- 自訂帳號@gcloud.csu.edu.tw 信箱密碼統一為您的身分證字號前八碼，再加一個@
(第一碼英文字須大寫，例如 QI234567@)

協助我們確保您的帳戶安全性

只要輸入您的手機號碼，之後如果我們發現您的帳戶中出現不尋常的活動，就會傳送通知給您。

[進一步瞭解如何透過手機號碼協助確保帳戶安全性](#)



舉例來說，假設有人得知您的密碼並嘗試登入您的帳戶，我們就會傳送簡訊通知您。

提供您的手機號碼

大部分使用者每年收到的通知低於 3 次。我們只會將這組號碼用於確保您的帳戶安全性。

行動電話

範例：0912 345 678

傳送驗證碼

略過

若不想輸入手機號碼保障信箱安全性，可按此"略過"

密碼安全

- 密碼修改過後，請緊記您的密碼
- 密碼長度不要少於8位
- 密碼複雜度
 - 1)有大小英文字母
 - 2)有阿拉伯數字
 - 3)有特殊符號

Gcloud信箱密碼變更

- 操作步驟:

<http://gapps.csu.edu.tw/passwd.php>

- 第一次登入者，請立即登入更改密碼，以維護個人信箱安全
- 密碼變更過後，請緊記您的密碼




Web Mail與Outlook收信軟體兩種使用方式，建議使用哪一個方式？

- 建議使用**Web Mail**的方式。因為直接登入即可使用，也不需要特定一部電腦，才可以收發信件。此外，也不需要繁瑣的設定，電腦中毒後不怕信件/信箱密碼外洩。

備份舊信箱上的信件

- 請自行備份移轉信件
- 將舊伺服器中的個人信件備份到Gcloud信箱
- 此備份信件操作之有效性將會在4/15當天失效
- 平常使用Outlook、Live Mail等收發信件者就不需要此步驟了
- 以下操作只是幫你備份舊信件而已
- 操作步驟:

<http://gapps.csu.edu.tw/mail4.php>



使用自訂帳號的電子郵件帳號 信箱收取官方的電子郵件帳號 信箱的信

- 操作步驟:

<http://gapps.csu.edu.tw/mail8.php>



如何透過Outlook郵件軟體收發 Gcloud電子郵件信箱的信件？

- 操作步驟

<http://gapps.csu.edu.tw/mail5.php>

使用原csu.edu.tw、mail.csu.edu.tw結尾的MAIL位址寄信

- 以xxx@csu.edu.tw或xxx@mail.csu.edu.tw為寄件人

- 操作說明:

<http://gapps.csu.edu.tw/mail6.php>

- 注意：必須在**4月15日之後**才可進行該項操作
- 但若不進行該項操作設定，也**不會影響**服務轉移後信件的接收。



Q&A
